



# ふりがなや住所を自動入力して住所録を素早く作ろう

三四郎

氏名	フリガナ	郵便番号	住所1
青山 花子	アオヤマ ハナコ	112-0001	東京都文京区白山2丁目
今井 祐大	イマエ ユウスケ	112-0003	東京都文京区春日1丁目
江口 さあつ	エグチ サオリ	112-0046	東京都文京区小日向1丁目
大野 陸	オノノ リク	112-0004	東京都文京区後楽2丁目
川口 智則	カワグチ トモノリ	112-0003	東京都文京区春日3丁目
木内 玲奈	キウチ レイナ	112-0001	東京都文京区白山3丁目
久保 淳	クボ ジュン	112-0001	東京都文京区白山3丁目
近藤 凜	コンドウ リン	112-0001	東京都文京区白山2丁目
高橋 哲平	サイトウ テッペイ	112-0001	東京都文京区白山5丁目
佐藤 彩葉	サトウ アヤナ	112-0004	東京都文京区白山2丁目
清水 光太郎	シミズ コウタロウ	113-0024	東京都文京区西片1丁目
潮川 真苗	セガワ マナエ	112-0001	東京都文京区白山4丁目
田中 幸多	タナカ ユウタ	112-0001	東京都文京区白山3丁目
土屋 若葉	ツチャ ワカナ	113-0024	東京都文京区西片1丁目
手島 優人	テジマ ユウト	112-0001	東京都文京区白山4丁目
戸川 千夏	トガワ チナツ	112-0003	東京都文京区春日2丁目

件数が多いと入力に時間がかかる住所録の作成。三四郎なら、自動でふりがなを入力したり、郵便番号から住所を入力したりできるから便利。入力にかかる時間を大幅に短縮できます。

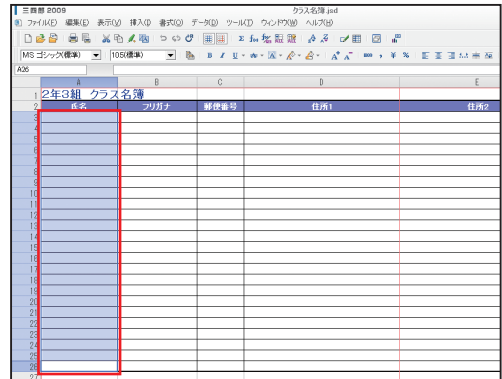


## コネタくんからのアドバイス!

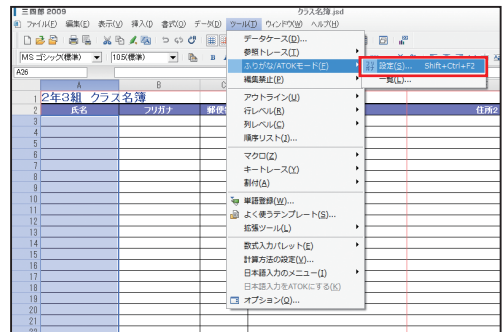
すでに入力されている住所のデータがある場合は、一括で郵便番号を自動入力することもできるよ。

## ふりがなを自動で入力する

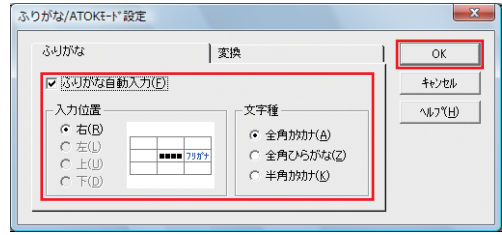
- 氏名とフリガナを入力する列を設けた表を作成します。  
氏名を入力する範囲を範囲指定します。



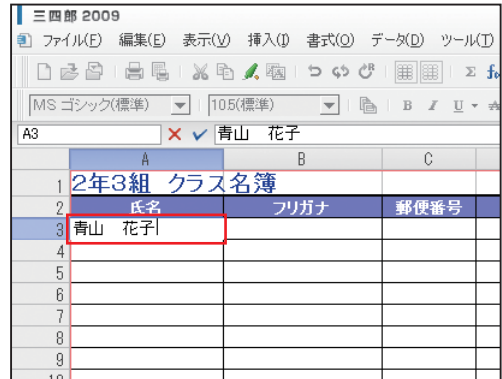
- 「ツール>ふりがな/ATOKモード設定」を選択します。



**3** [ふりがな／ATOKモード設定] ダイアログボックスの [ふりがな] シートで、[ふりがな自動入力] にチェックを入れ、入力位置と文字種を選択して [OK] をクリックします。



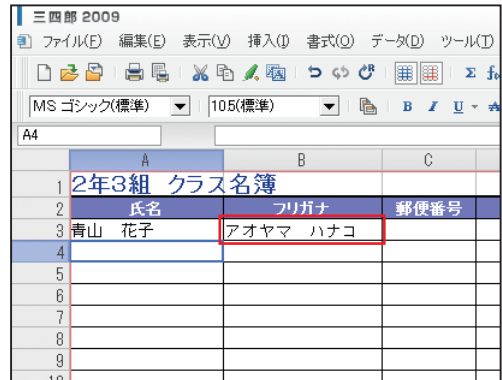
**4** 氏名を入力し、[Enter] キーを押して確定します。



**5** ふりがなが自動で入力されたのを確認します。

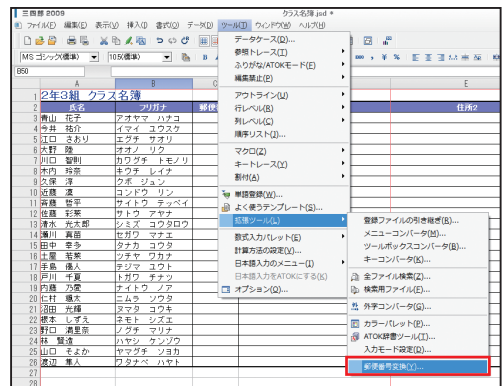
### One Point

フリガナは入力時のキータッチ通りに入力されます。本来の読みと異なる読みで入力した場合は、あとから手で修正しましょう。

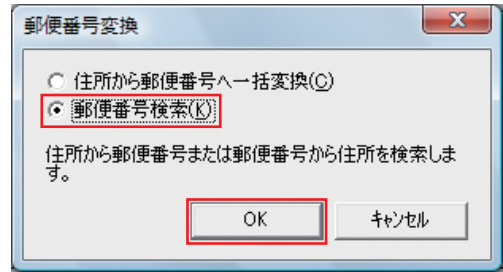


## 郵便番号から住所を素早く入力する

**1** [ツールー拡張ツールー郵便番号変換] を選択します。

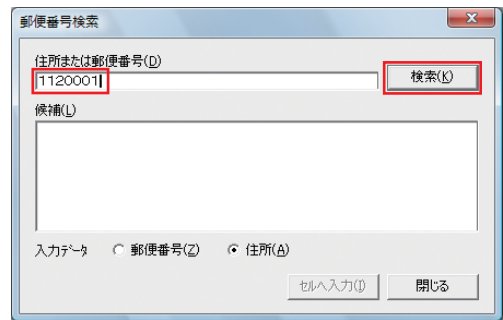


- 2 [郵便番号変換] ダイアログボックスで [郵便番号検索] を選択して、[OK] をクリックします。



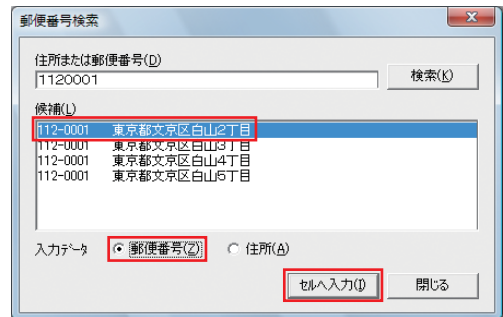
- 3 [郵便番号検索] ダイアログボックスの [住所または郵便番号] の入力欄に、7桁の郵便番号を入力して [検索] をクリックします。

**One Point**  
郵便番号は、全角で入力しても半角で入力しても検索できます。ハイフンを入れて入力しても検索できます。

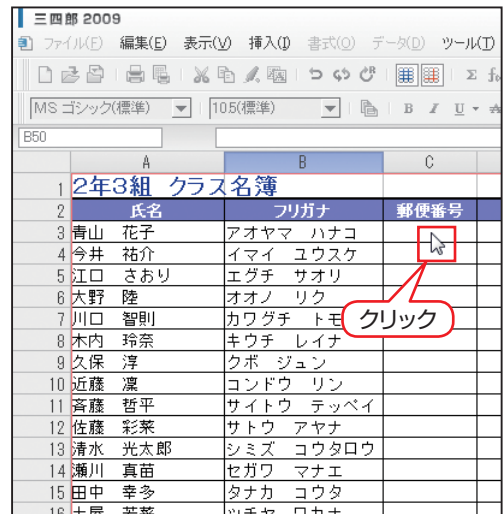


- 4 候補が一覧表示されるので、入力したい項目を選択します。

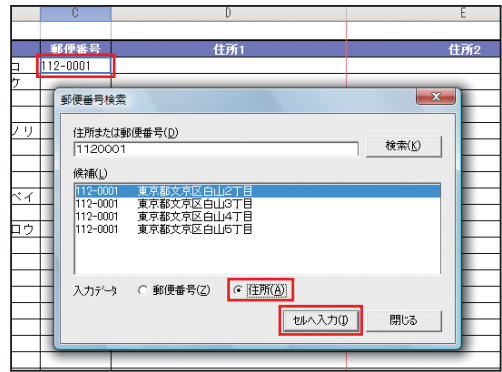
まずは郵便番号を入力するので、[入力データ] で [郵便番号] を選択して [セルへ入力] をクリックします。



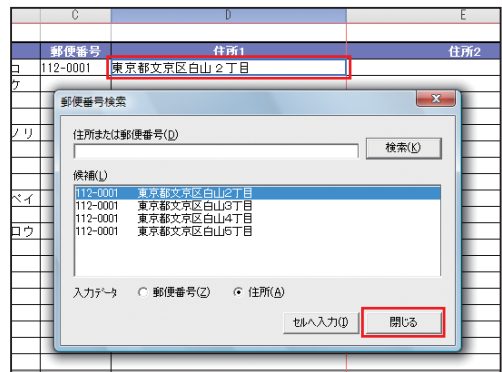
- 5 郵便番号を入力したいセルをクリックします。



**6** 郵便番号が入力されたのを確認します。  
 続けて住所を入力するので、[郵便番号検索] ダイアログボックスの [入力データ] で、[住所] を選択して [セルへ入力] をクリックします。



**7** 住所が入力されたのを確認します。  
**3**~**6**と同様の手順で、郵便番号と住所を入力していきます。  
 郵便番号変換を終了する場合は、[郵便番号検索] ダイアログボックスの [閉じる] をクリックします。



**8** 番地や建物名など、残りの住所を入力して住所録を完成させます。

1	A	B	C	D	E
2	年3組	クラス名簿			
3		氏名	フリガナ	郵便番号	住所1
3	渡山	花子	アオヤマ ハナコ	112-0001	東京都文京区白山2丁目4-3
4	岸田	祐行	イライ ユウスケ	112-0003	東京都文京区墨田1丁目1-12
5	江口	さおり	エグチ サオリ	112-0008	東京都文京区小島1丁目4-3-7
6	大野	隆	オノノ リウ	112-0004	東京都文京区湯島2丁目3-7
7	川口	智樹	カワグチ トモノリ	112-0003	東京都文京区湯島3丁目4-3
8	佐々	真希	ササキ マチ	112-0001	東京都文京区白山3丁目5-8
9	佐藤	洋	サトウ ヨウ	112-0001	東京都文京区白山3丁目4-16
10	近藤	遼	コンドウ リン	112-0001	東京都文京区白山2丁目21-39
11	高橋	真平	タカハシ マコト	112-0001	東京都文京区白山5丁目8-44
12	佐藤	光太郎	サトウ ヒカル	112-0004	東京都文京区白山2丁目3-22
13	清水	光太郎	シミズ ヒカル	113-0024	東京都文京区西片1丁目3-8
14	藤川	真希	フジガワ マチ	112-0001	東京都文京区白山4丁目17-10



### 住所から郵便番号を一括変換する

すでに住所が入力されたデータがある場合は、一括変換の操作でまとめて郵便番号を自動入力すると便利です。

- 住所を入力したセルを範囲指定します。
- [ツール-拡張ツール-郵便番号変換] を選択します。
- [郵便番号変換] ダイアログボックスで [住所から郵便番号へ一括変換] を選択して、[OK] をクリックします。
- [住所から郵便番号へ一括変換] ダイアログボックスで [郵便番号を出力する範囲] の [範囲指定] をクリックし、郵便番号を入力したいセルを範囲指定します。
- [住所から郵便番号へ一括変換] ダイアログボックスに戻ったら [OK] をクリックします。

